

O SEMESTRE COMEÇOU, MAS

COMO ACESSO O APRENDER 3?

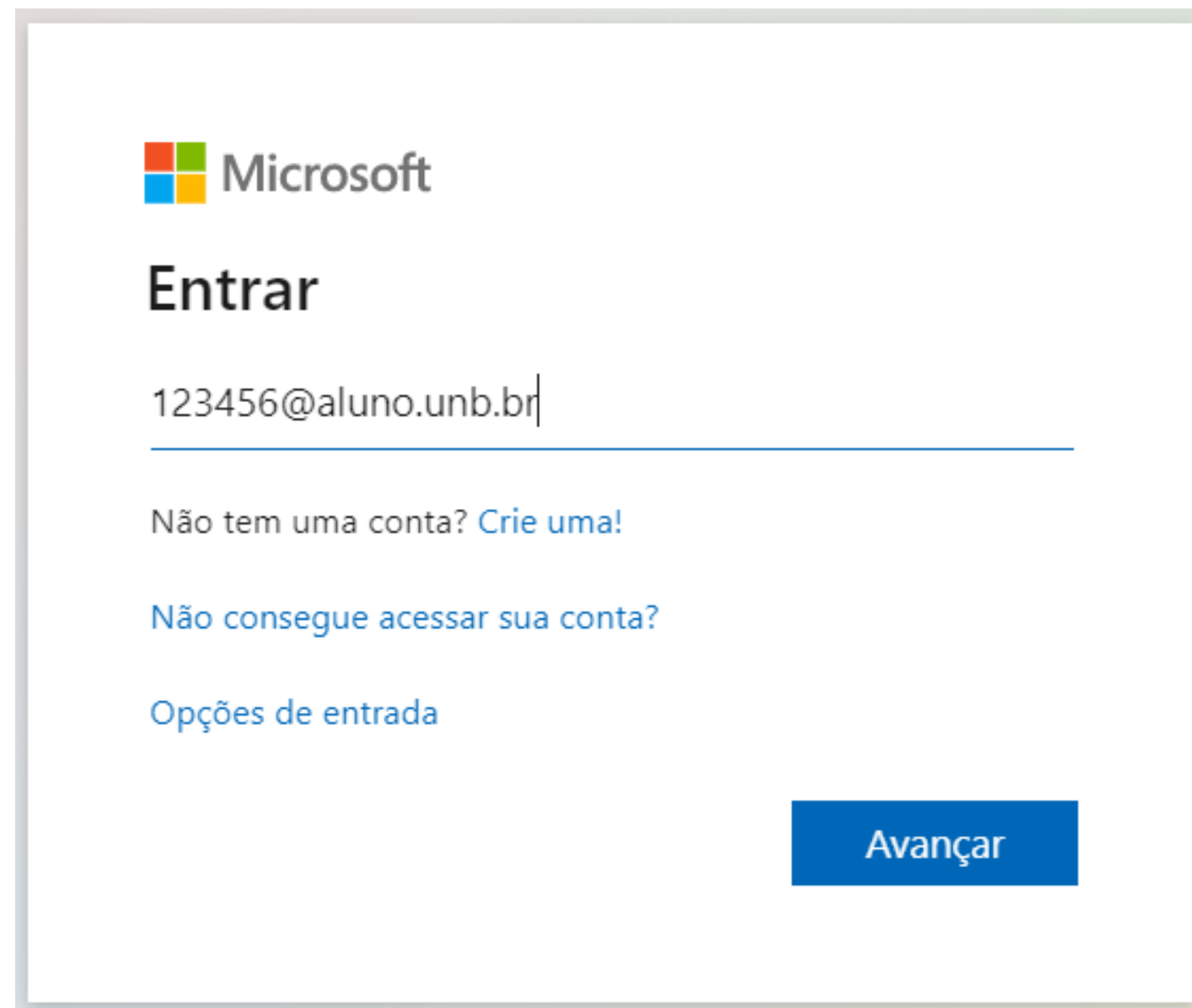
A senha do Aprender 3 deverá ter sido encaminhada para o e-mail da UnB

O e-mail é sua matrícula + @aluno.unb.br



Você pode acessar o e-mail aqui: <https://login.microsoftonline.com/>


Suponha que sua matrícula seja 123456



The image shows a screenshot of the Microsoft login interface. At the top left is the Microsoft logo. Below it, the word "Entrar" (Login) is displayed. A text input field contains the email address "123456@aluno.unb.br". Below the input field, there are three links: "Não tem uma conta? Crie uma!" (Don't have an account? Create one!), "Não consegue acessar sua conta?" (Can't access your account?), and "Opções de entrada" (Login options). At the bottom right, there is a blue button labeled "Avançar" (Next).


Eu não lembro a senha, e agora?

Recupere aqui: <https://cpass.unb.br/cpass/home>

 **UNB / STI - Atualização de Senhas**

Universidade de Brasília


Somente para contas de e-mails de servidores aposentados e de contas institucionais da UnB

 Informe o Tipo de Conta: Funcional Institucional




O tipo de sua conta estudantil é **Funcional**.

Somente para contas de e-mails de servidores aposentados e de contas institucionais da UnB

 Informe o Tipo de Conta: Funcional Institucional


1. O email da UnB
2. O CPF
3. Email alternativo

E-mail (Unb) 


CPF 

E-mail Alternativo 



 Enviar

Preenchi, e agora?



UNB / STI - Atualização de Senhas

Universidade de Brasília

Usuário já cadastrado nos sistemas SIG UnB.

Para atualizar a senha do seu e-mail, acesse os sistemas SIG UnB ([Clicando Aqui](#)) e altere a senha do seu usuário que a mesma valerá para acesso da sua conta no Office 365 da UnB

Se você recebeu essa mensagem, ótimo. É só clicar ali:



Apareceu outra coisa, e agora?

Se seu e-mail não estiver cadastrado, entre em contato com a STI:

<https://www.sti.unb.br/>

A STI é responsável pelo e-mail institucional dos estudantes.

Agora, vamos continuar agora com a recuperação da senha de seu e-mail, ok?



Se você não teve problemas com o seu e-mail, deve ter chegado aqui. Vamos entrar!

Portal SIG-UnB: Manuais, Tutoriais e Informações

AUTENTICAÇÃO INTEGRADA

Nome de usuário:

Senha:

ENTRAR >

[Aluno, cadastre-se aqui](#)
[Servidor, cadastre-se aqui](#)
[Esqueceu a senha?](#)

É o mesmo usuário e a mesma senha do SIGAA!

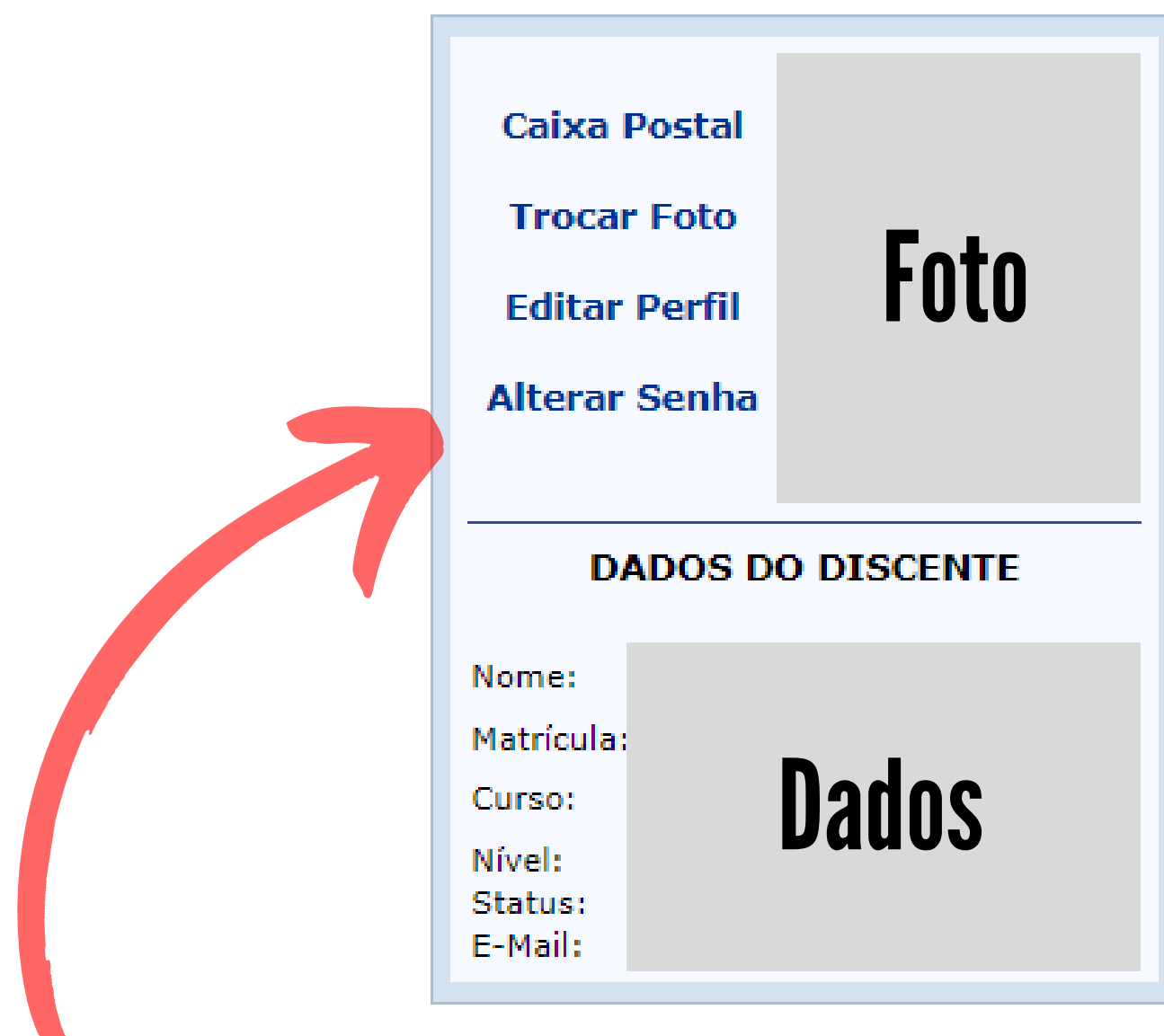




— A diferença é que você está entrando no **SIPAC**, não no SIGAA.



Após entrar, basta localizar esta caixinha:



E clicar em **Alterar Senha**.



Abriu essa janela? Ótimo!

Clique aqui
para alterar a senha



Nome:

Telefone/Ramal:

E-Mail:


Clique
Aqui para
Alterar
sua
Senha

Fechar X




Vamos alterar a senha, beleza?

Nome:

Telefone/Ramal:

E-Mail:

 **Clique Aqui para Alterar sua Senha**

Após a alteração de senha, suas credenciais de acesso aos serviços do **AD, Office 365, UnB Wireless, EduRoam e SIG** serão unificadas e alteradas para a senha nova.

Senha Atual:

Nova Senha:

Repetir Nova Senha:

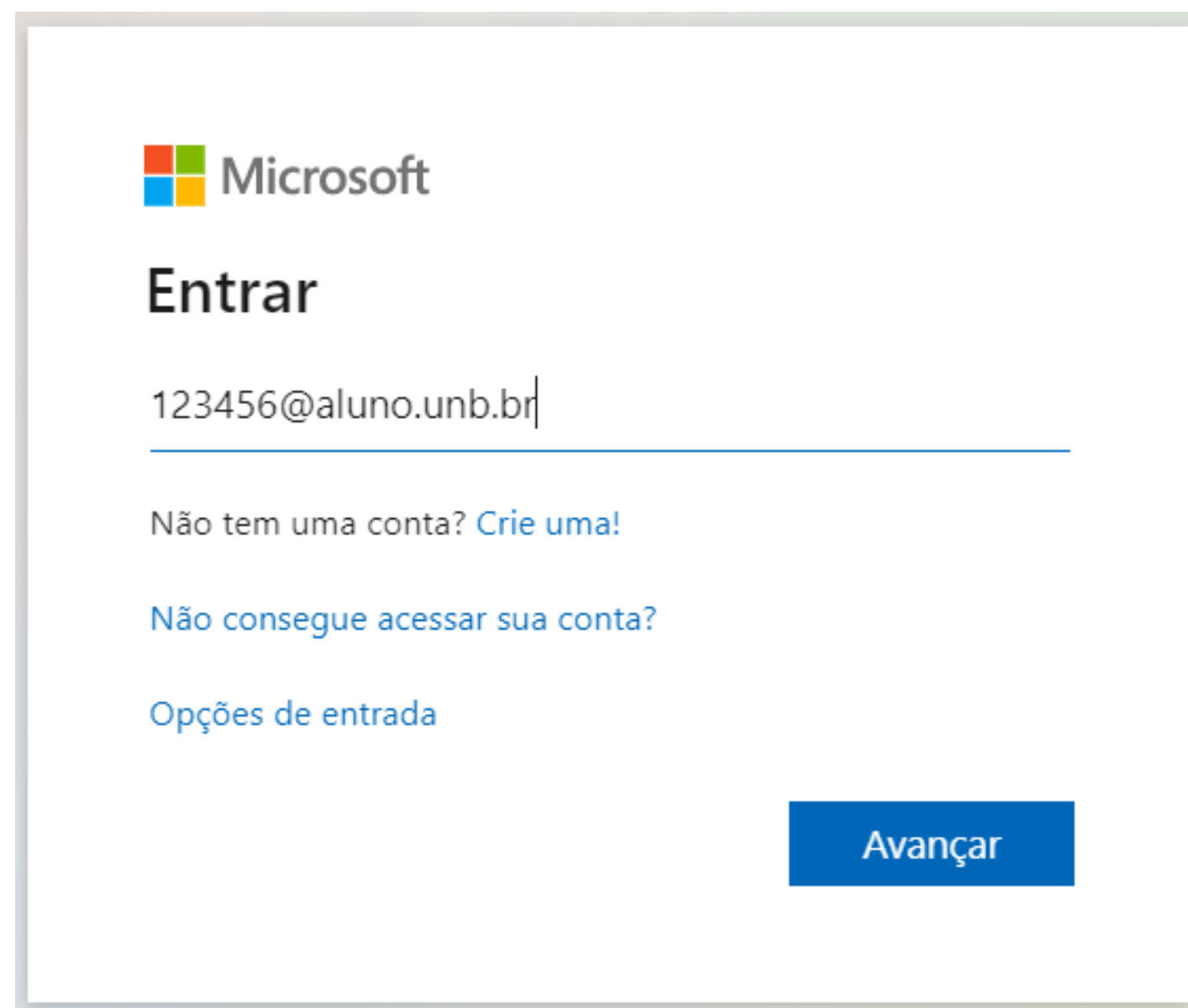
Fechar X

Sua senha atual é a mesma do SIGAA.

Altere os dados e pronto!





Agora, vamos acessar o e-mail: <https://login.microsoftonline.com/>





The image shows a screenshot of the Microsoft login page. At the top left is the Microsoft logo. Below it, the word "Entrar" (Login) is displayed. A text input field contains the email address "123456@aluno.unb.br". Below the input field are three links: "Não tem uma conta? Crie uma!" (Don't have an account? Create one!), "Não consegue acessar sua conta?" (Can't access your account?), and "Opções de entrada" (Login options). At the bottom right of the form is a blue button labeled "Avançar" (Next).

Obs: a senha do e-mail alterada será também utilizada para acesso ao SIGAA.



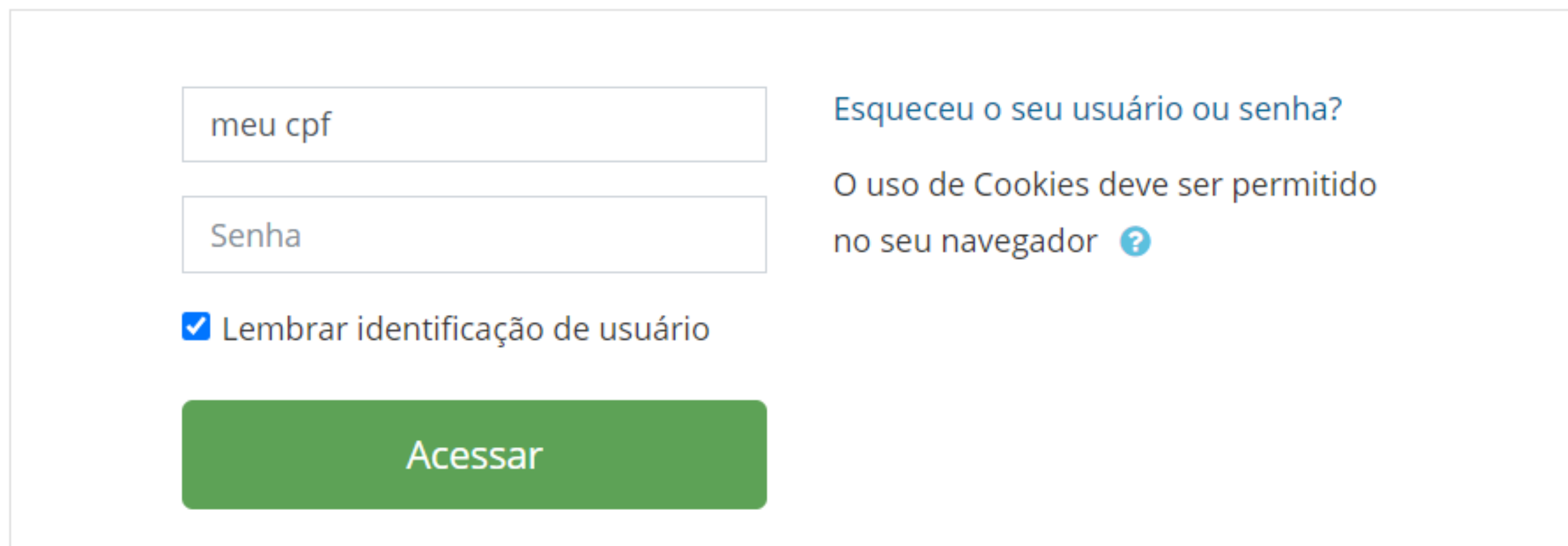


Vamos ao Outlook e procurar algum e-mail do Aprender 3 
O e-mail deve conter o usuário e a senha para acessar a plataforma 

Então, achou?



Vamos entrar no Aprender 3: <https://aprender3.unb.br/login/index.php>



meu cpf

Senha

Lembrar identificação de usuário

Acessar

Esqueceu o seu usuário ou senha?

O uso de Cookies deve ser permitido no seu navegador ?

Basta inserir o usuário e a senha que estavam naquele e-mail do Aprender 3.

Espera, pois ainda não acabou!



Você não conseguiu acessar o e-mail?

A STI pode ajudá-lo: <https://www.sti.unb.br/>

Você não encontrou o usuário e a senha no e-mail?

O CEAD pode ajudá-lo: <https://www.cead.unb.br/fale-conosco>

Atendimento on-line: segunda a sexta, das 8h às 12h e das 14h às 18h

Algun dado cadastral está errado?

Entre em contato com a SAA: <http://saa.unb.br/>

